



ФЕДЕРАЛЬНАЯ СЛУЖБА
ГОСУДАРСТВЕННОЙ СТАТИСТИКИ

ОПЕРАТИВНЫЕ ДАННЫЕ ПО ИНДЕКСУ ПРОМЫШЛЕННОГО ПРОИЗВОДСТВА



Март 2022 года



ФЕДЕРАЛЬНАЯ СЛУЖБА
ГОСУДАРСТВЕННОЙ СТАТИСТИКИ

Оперативные данные по ИПП

март 2022 года

- 01 ИНДЕКС ПРОМЫШЛЕННОГО ПРОИЗВОДСТВА
- 02 ДОБЫЧА ПОЛЕЗНЫХ ИСКОПАЕМЫХ
- 03 ОБРАБАТЫВАЮЩИЕ ПРОИЗВОДСТВА
- 04 ОБЕСПЕЧЕНИЕ ЭЛЕКТРИЧЕСКОЙ ЭНЕРГИЕЙ,
ГАЗОМ И ПАРОМ
- 05 ВОДОСНАБЖЕНИЕ, ВОДООТВЕДЕНИЕ,
УТИЛИЗАЦИЯ ОТХОДОВ

* Ежемесячные данные оперативной статистики





ИНДЕКСЫ ПРОИЗВОДСТВА

ЯНВАРЬ-МАРТ 2022 г. К
ЯНВАРЮ-МАРТУ 2021 г., %



105,7

Промышленное производство



122,4

Водоснабжение; водоотведение,
организация сбора и утилизации
отходов, деятельность по
ликвидации загрязнений



111,4

Обрабатывающие производства



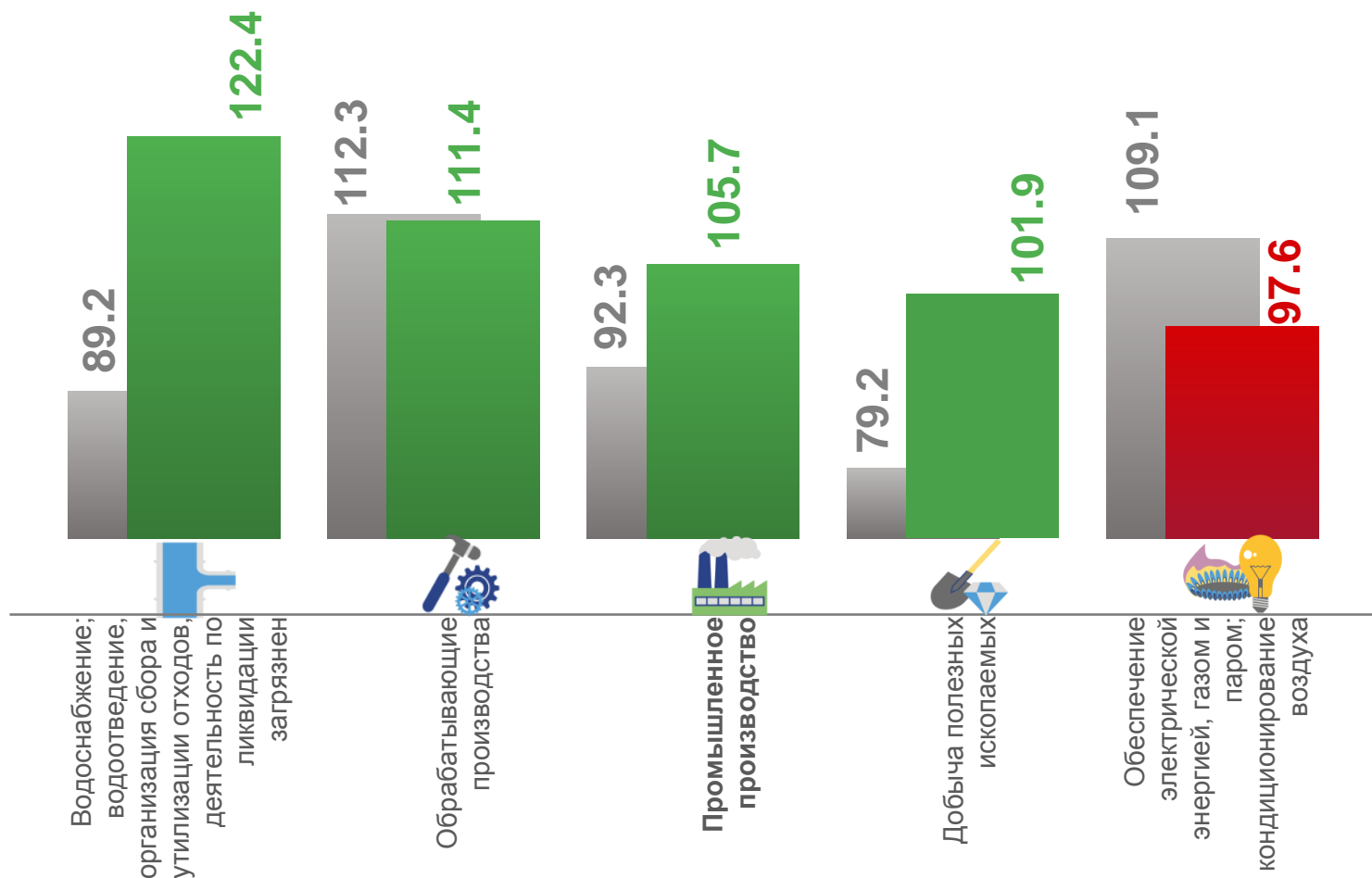
101,9

Добыча полезных ископаемых



97,6

Обеспечение электрической энергией,
газом и паром; кондиционирование воздуха



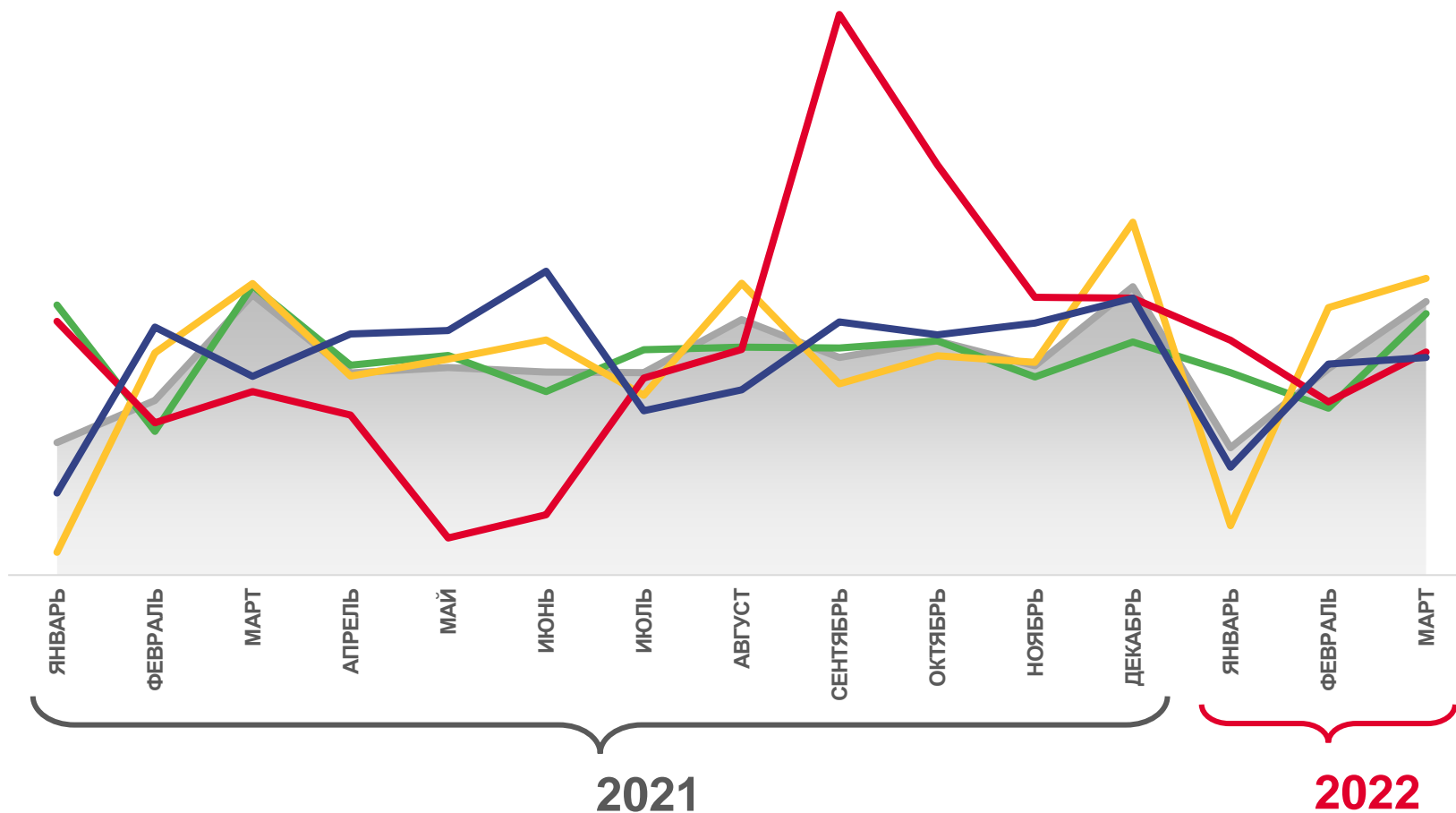
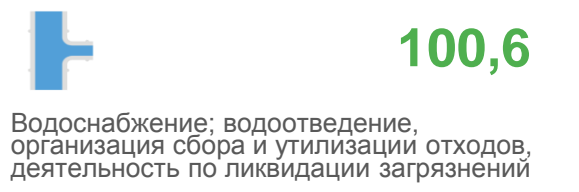
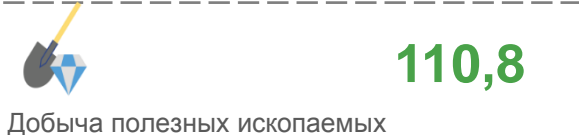
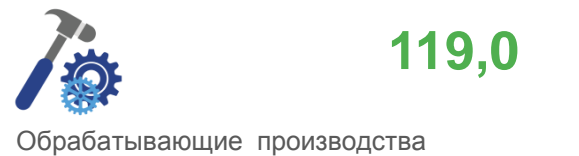
■ Январь-март 2021 г. к январю-марту 2020 г.

■ Январь-март 2022 г. к январю-марту 2021 г.



ИНДЕКСЫ ПРОИЗВОДСТВА

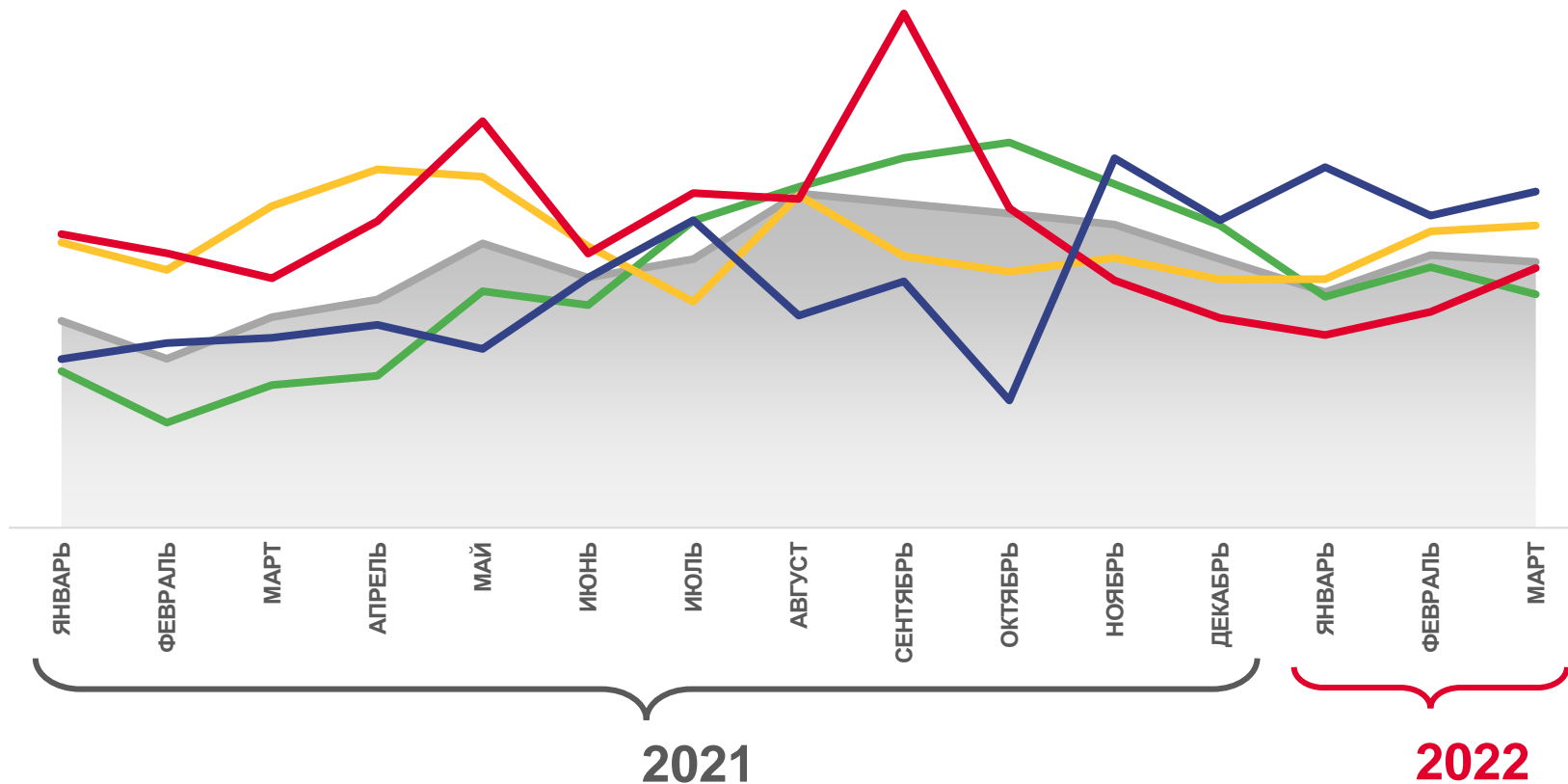
МАРТ 2022 г. К
ФЕВРАЛЮ 2022 г., %





ИНДЕКСЫ ПРОИЗВОДСТВА

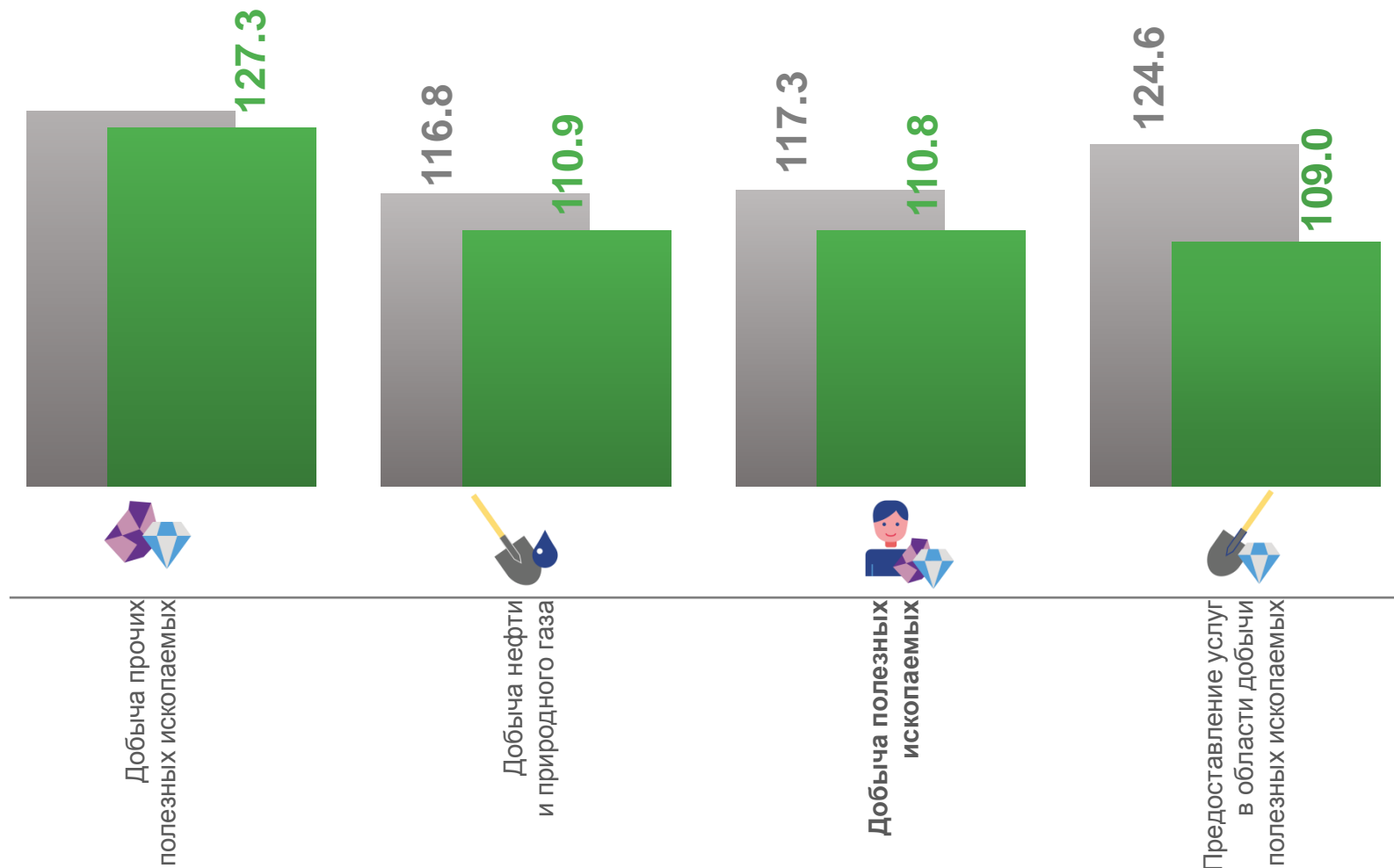
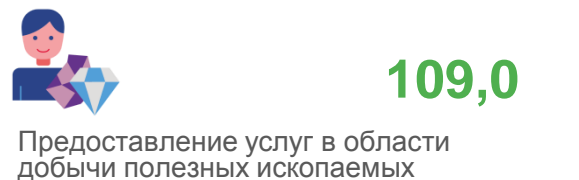
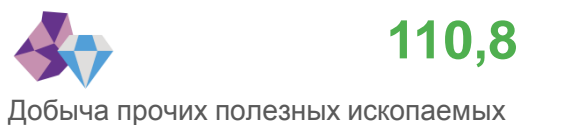

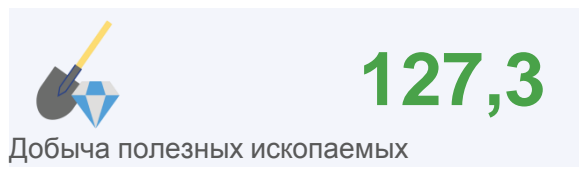
МАРТ 2022 г. К
МАРТУ 2021 г., %





ИНДЕКСЫ ПРОИЗВОДСТВА ПО ДОБЫЧЕ ПОЛЕЗНЫХ ИСКОПАЕМЫХ

МАРТ 2022 г. К ФЕВРАЛЮ 2022 г., %



■ Март 2021 г. к февралю 2021 г.

■ Март 2022 г. к февралю 2022 г.



ИНДЕКСЫ ПРОИЗВОДСТВА ПО ОСНОВНЫМ ВИДАМ ОБРАБАТЫВАЮЩИХ ПРОИЗВОДСТВ

МАРТ 2022 г. К ФЕВРАЛЮ 2022 г., %



229,2%

Производство лекарственных средств и материалов, применяемых в медицинских целях



171,0%

Производство мебели



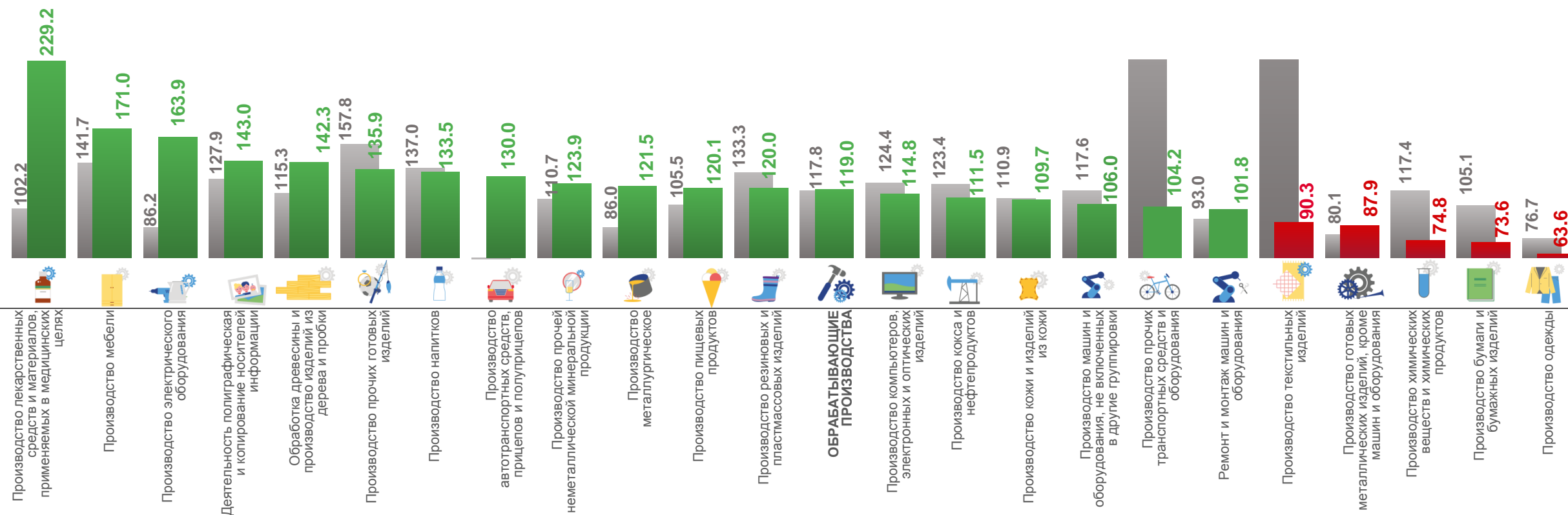
73,6%

Производство бумаги и бумажных изделий



63,6%

Производство одежды



■ Март 2021 г. к февралю 2021 г.

■ Март 2022 г. к февралю 2022 г.



ИНДЕКСЫ ПРОИЗВОДСТВА ПО ДОБЫЧЕ ПОЛЕЗНЫХ ИСКОПАЕМЫХ

МАРТ 2022 г. К МАРТУ 2021 г., %



100,4

Добыча полезных ископаемых



154,1

Предоставление услуг в области
добычи полезных ископаемых



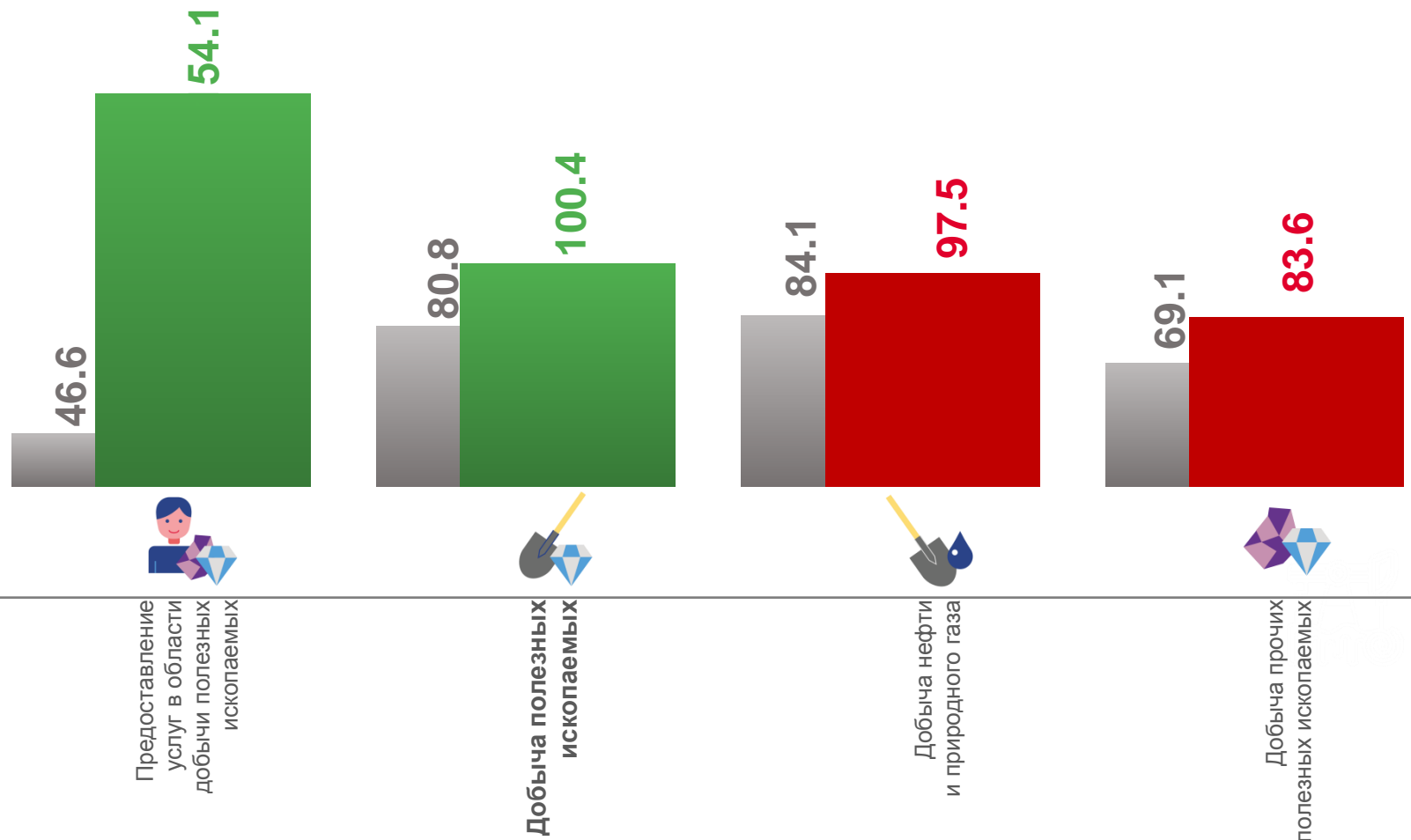
97,5

Добыча нефти и природного газа



83,6

Добыча прочих полезных ископаемых



■ Март 2021 г. к марту 2020 г.

■ Март 2022 г. к марту 2021 г.



ИНДЕКСЫ ПРОИЗВОДСТВА ПО ОСНОВНЫМ ВИДАМ ОБРАБАТЫВАЮЩИХ ПРОИЗВОДСТВ

МАРТ 2022 г. К МАРТУ 2021 г., %



340,4%

Производство готовых металлических изделий, кроме машин и оборудования



122,9%

Производство электрического оборудования



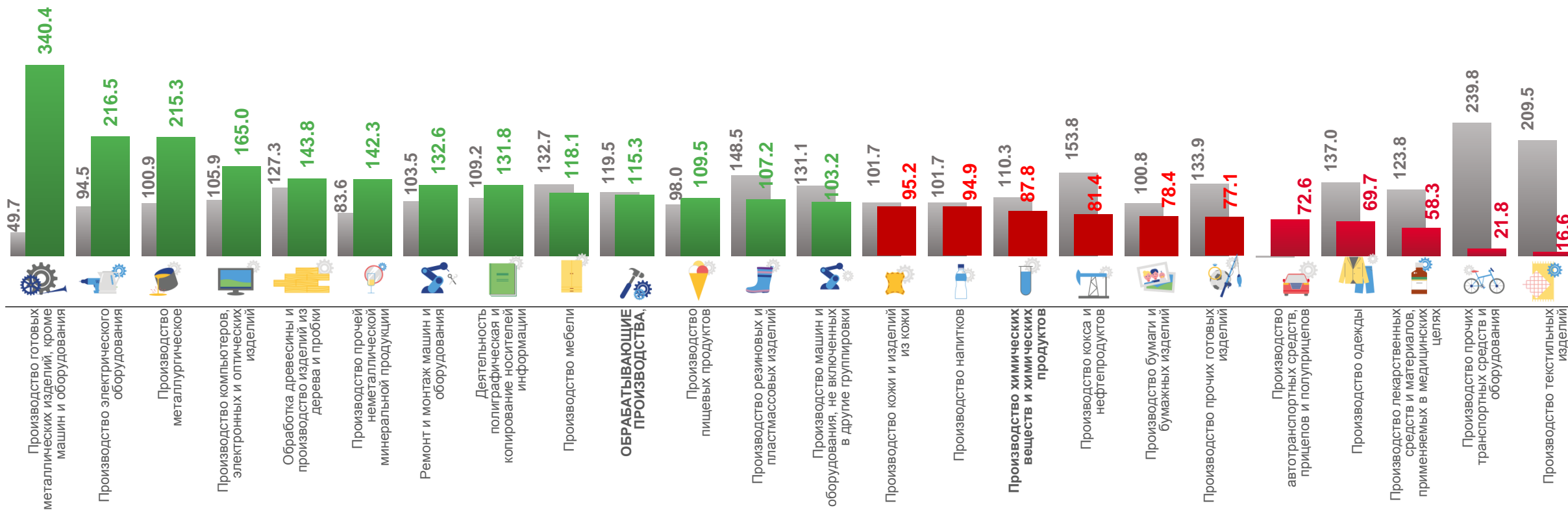
21,8%

Производство прочих транспортных средств и оборудования



16,6%

Производство текстильных изделий



■ Март 2021 г. к марту 2020 г. ■ Март 2022 г. к марту 2021 г.